



Návod na připojení k online semináři přes platformu Webex meeting

Dobrý den,

vítejte v návodu k připojení na online seminář u vzdělávací agentury **Aktuální paragrafy JUDr. Pavel Chládek, s.r.o.**

Den před konáním semináře Vám přijde pozvánka z našeho emailu onlineseminare@aktualniparagrafy.cz do Vaší emailové schránky uvedené v přihlášce. Pokud byste potřebovali ještě změnit Vaši e-mailovou adresu, můžete nás kontaktovat na emailu helpdesk@aktualniparagrafy.cz, kam nám zašlete aktuální emailovou adresu s názvem semináře a datem konání, případně nás můžete kontaktovat na telefonu: **+ 420 608 412 664**.

Pro úspěšné připojení a přihlášení postupujte dle následujících kroků.

Den před konáním semináře Vám přijde spolu s informačním emailem pozvánka na online seminář, na který jste přihlášení. Pokud máte emailového klienta typu Outlook, tato pozvánka se Vám zobrazí jako schůzka, kterou si můžete uložit do vlastního kalendáře. Máte zde možnost tuto schůzku Přijmout nebo Odmítnout. Zároveň máte možnost se přihlásit již z této pozvánky k Vašemu semináři v den konání semináře.

Odpovězte prosím:
Organizátor vytvořil tuto schůzku v následujícím časovém pásmu: Europe/Budapest.

Od: Online seminář Aktuální paragrafy <onlineseminare@aktualniparagrafy.cz>
Povinná: helpdesk@aktualniparagrafy.cz
Nepovinná:
Předmět: Název semináře

Místo konání: <https://aktualniparagrafy.webex.com/aktualniparagrafy-cs/j.php?MTID=m676eb91afb80ed71b7300aa854d4133>
Kód: sobota 21. ledna 2023 8:30:15:30

8:00 - **8:30** - **9:00** - **10:00**

Název semináře
<https://aktualniparagrafy.webex.com/aktualniparagrafy-cs/j.php?MTID=m676eb91afb80ed71b7300aa854d4133>
Online seminář Aktuální paragrafy

Dobrý den,
vítejte na semináři společnosti Aktuální paragrafy JUDr. Pavel Chládek.
V případě potřeby jakýkoliv informaci ohledně průběhu online semináře nebo v případě pomoci s přihlášením můžete kontaktovat Helpdesk na čísle 608 412 664.

Jan Kříž
Aktuální paragrafy JUDr. Pavel Chládek
email: helpdesk@aktualniparagrafy.cz
telefon: 608 412 664

Online seminář Aktuální paragrafy vás zve na naplánovanou schůzku Webex.

Sobota 21. ledna 2023
8:30 DOP. | (UTC+01:00) Praha, Bratislava, Budyš, Bělehrad, Lublaň | 7 h

Připojit ke schůzce

Více způsobů nřipojení:

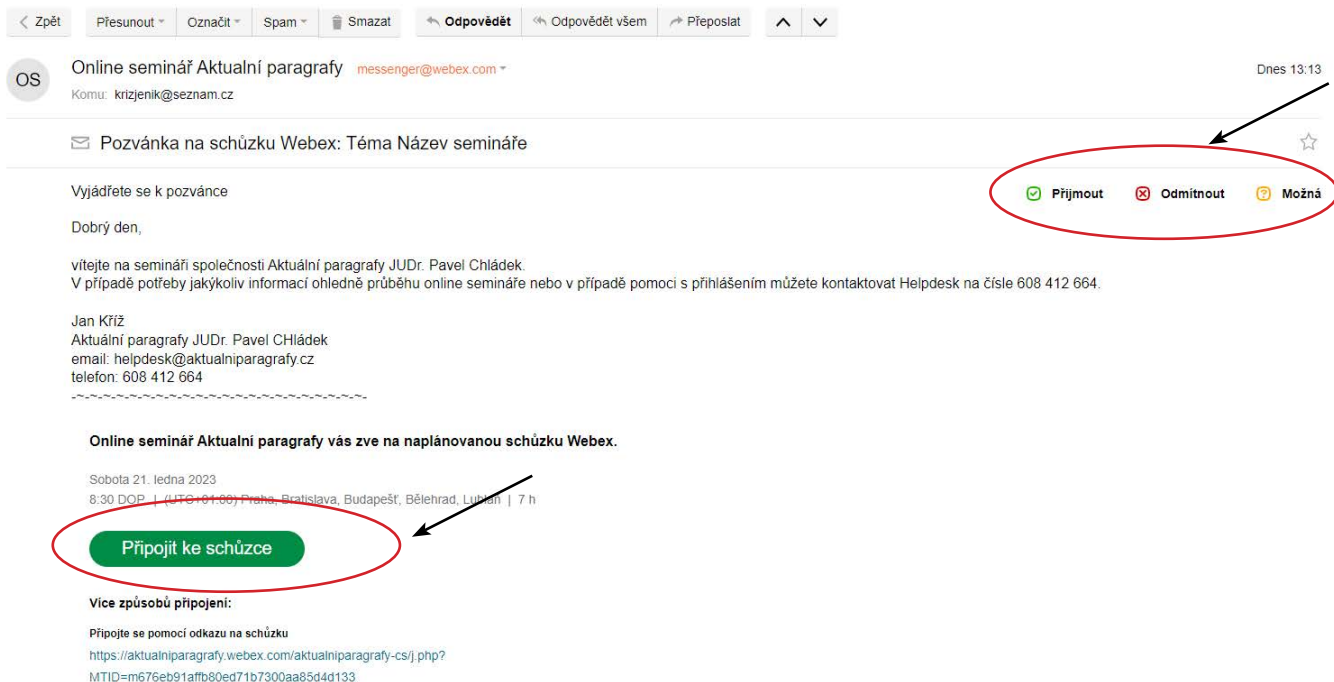
Připojte se pomocí odkazu na schůzku
<https://aktualniparagrafy.webex.com/aktualniparagrafy-cs/j.php?MTID=m676eb91afb80ed71b7300aa854d4133>

Připojte se pomocí čísla schůzky
Číslo schůzky (přetupový kód): 2731 950 3738
Heslo schůzky: HhcjWUmv874 (44259868 z videosystému)

Klepnutím se připojte z mobilního zařízení (pouze účastníci)
+49-619-6781-9736, 27319503738# Germany Toll

Připojte se telefonicky
+49-619-6781-9736 Germany Toll

Pokud máte emailového klienta přes webové rozhraní, pozvánka se Vám může zobrazit v tomto formátu.



Online seminář Aktuální paragrafy messenger@webex.com
Komu: krizjenik@seznam.cz

Pozvánka na schůzku Webex: Téma Název semináře

Vyjáďřete se k pozvánce

Dobrý den,

vítejte na semináři společnosti Aktuální paragrafy JUDr. Pavel Chládek.
V případě potřeby jakýkoliv informací ohledně průběhu online semináře nebo v případě pomoci s přihlášením můžete kontaktovat Helpdesk na čísle 608 412 664.

Jan Kříž
Aktuální paragrafy JUDr. Pavel Chládek
email: helpdesk@aktualniparagrafy.cz
telefon: 608 412 664

Online seminář Aktuální paragrafy vás zve na naplánovanou schůzku Webex.

Sobota 21. ledna 2023
8:30 DOP. | (UTC+01:00) Praha, Bratislava, Budapešť, Bělehrad, Lublín | 7 h

Připojit ke schůzce

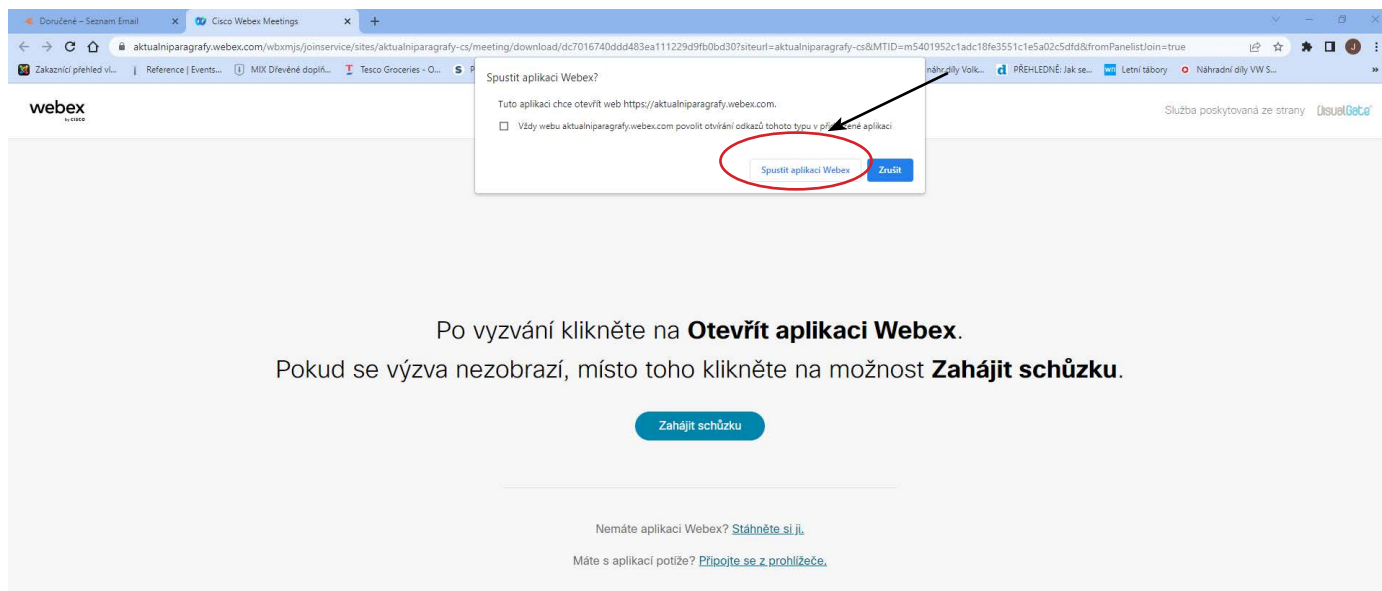
Více způsobů připojení:

Připojte se pomocí odkazu na schůzku
https://aktualniparagrafy.webex.com/aktualniparagrafy-cs/j.php?
MTID=m676eb91affb80ed71b7300aa85d4d133

V den konání semináře se můžete přihlašovat do online prostředí vždy 30 minut před začátkem semináře. Nejpozději 30 minut před začátkem semináře Vám bude ještě jednou zaslána totožná pozvánka jako připomínka, ze které se můžete přihlásit již napřímo stisknutím tlačítka „**Připojit ke schůzce / Join meeting**“ nebo přes internetový odkaz uvedený níže. Tímto krokem se Vám spustí Váš internetový prohlížeč. Pro připojení k online prostředí Webexu doporučujeme využívat prohlížeče Edge nebo Google Chrome, případně Mozilla Firefox (ta má ale složitější zabezpečení pro zvuk a obraz a jeho případné povolení).

Po spuštění prohlížeče se Vám objeví nabídka připojení. Zde jsou nabídnuty 3 možnosti pro další postup. První možnost je pro případ, že máte ve svém počítači již nainstalovanou aplikaci Webex. Tímto krokem si ji můžete rovnou spustit a přihlásit se a následně připojit do online prostředí. Druhou možností je stáhnout a nainstalovat si aplikaci Webex. Třetí možností je připojení z internetového prohlížeče. Připojení z prohlížeče je plnohodnotné pro sledování a velmi jednoduché. Je to námi doporučované řešení, pokud máte omezena práva na svém počítači pro instalaci nebo se Vám nechce instalaci podstupovat. Pro spuštění webové aplikace z Vašeho prohlížeče můžete následující kroky přeskočit až na krok v návodu **Přihlášení z Vašeho webového prohlížeče**.

Pro spuštění z nainstalované aplikace klikněte na „Spustit aplikaci“, následně se přihlaste a připojte ke schůzce.



Spustit aplikaci Webex?
Tuto aplikaci chce otevřít web https://aktualniparagrafy.webex.com.
 Vždy webu aktualniparagrafy.webex.com povolit otvírání odkazů tohoto typu v přehledné aplikaci

Spustit aplikaci Webex Zrušit

Po vyzvání klikněte na **Otevřít aplikaci Webex**.
Pokud se výzva nezobrazí, místo toho klikněte na možnost **Zahájit schůzku**.

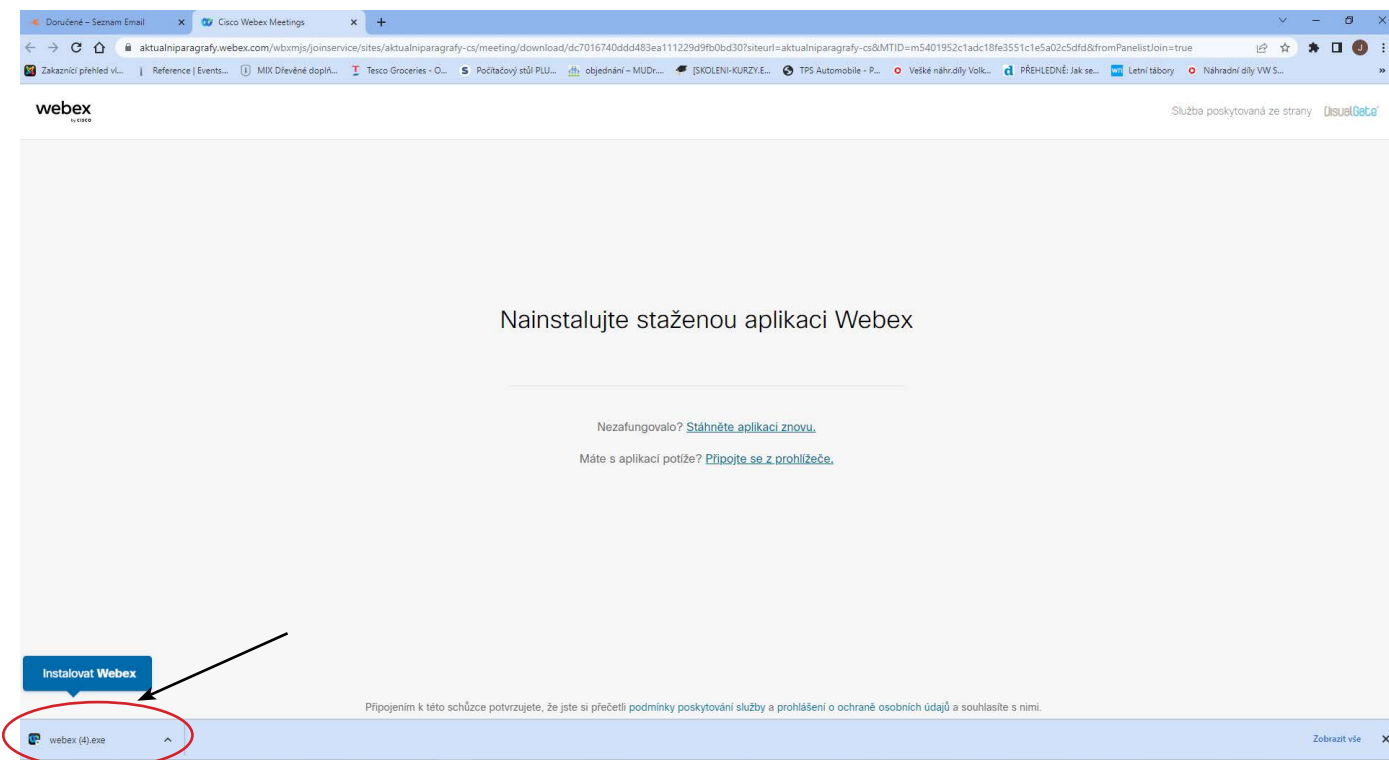
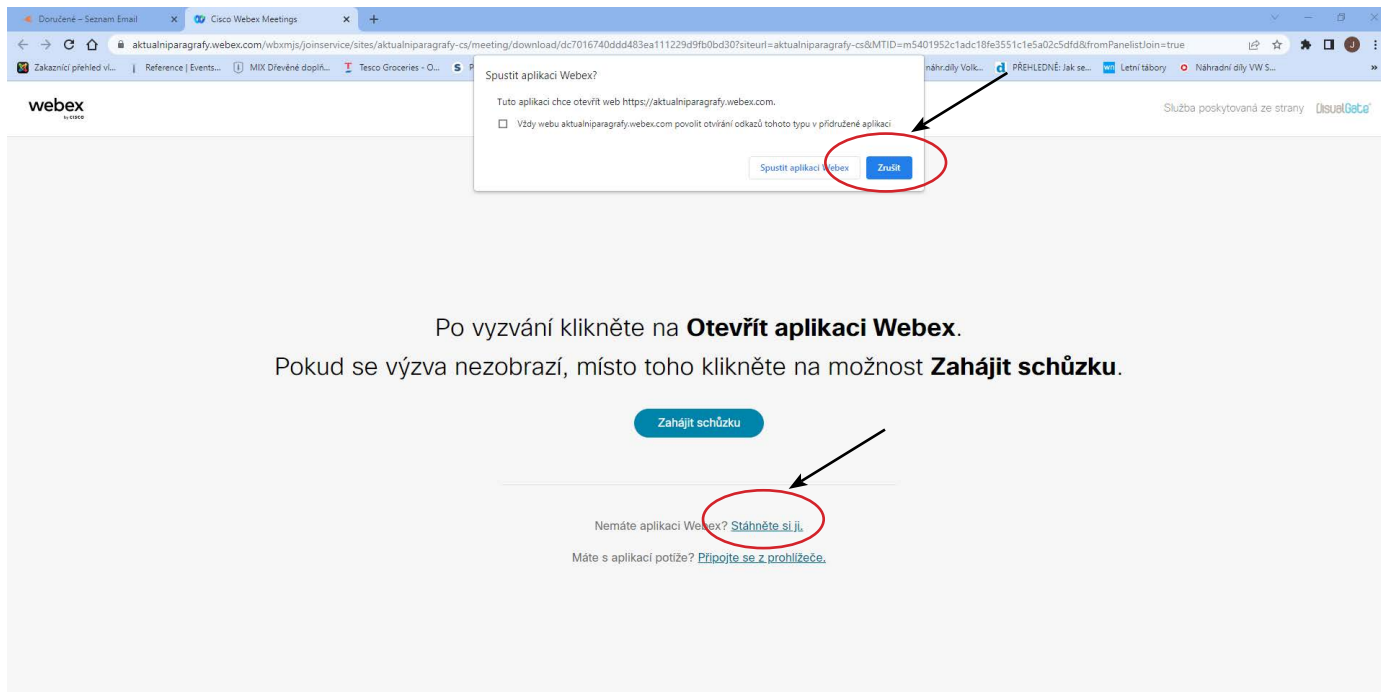
Zahájit schůzku

Nemáte aplikaci Webex? [Stáhněte si ji.](#)
Máte s aplikací potíže? [Připojte se z prohlížeče.](#)

Instalace aplikace

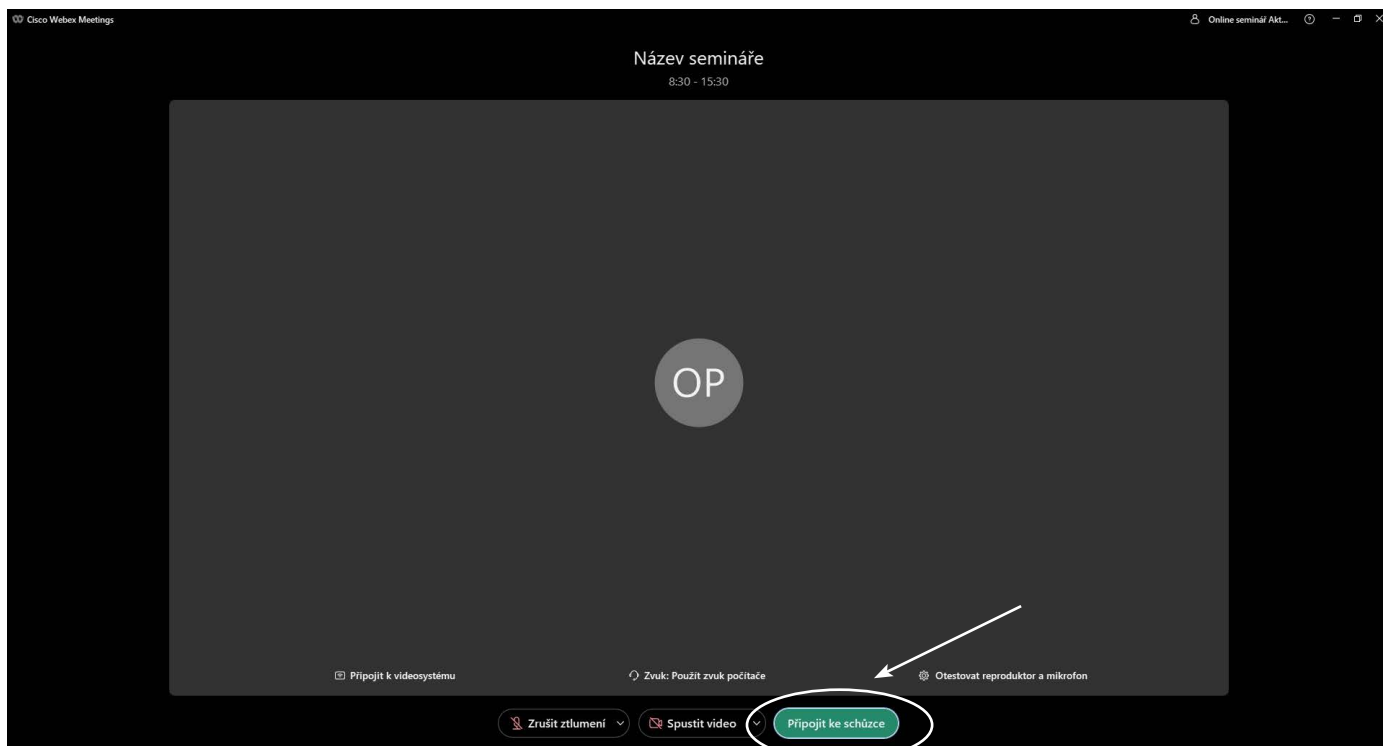
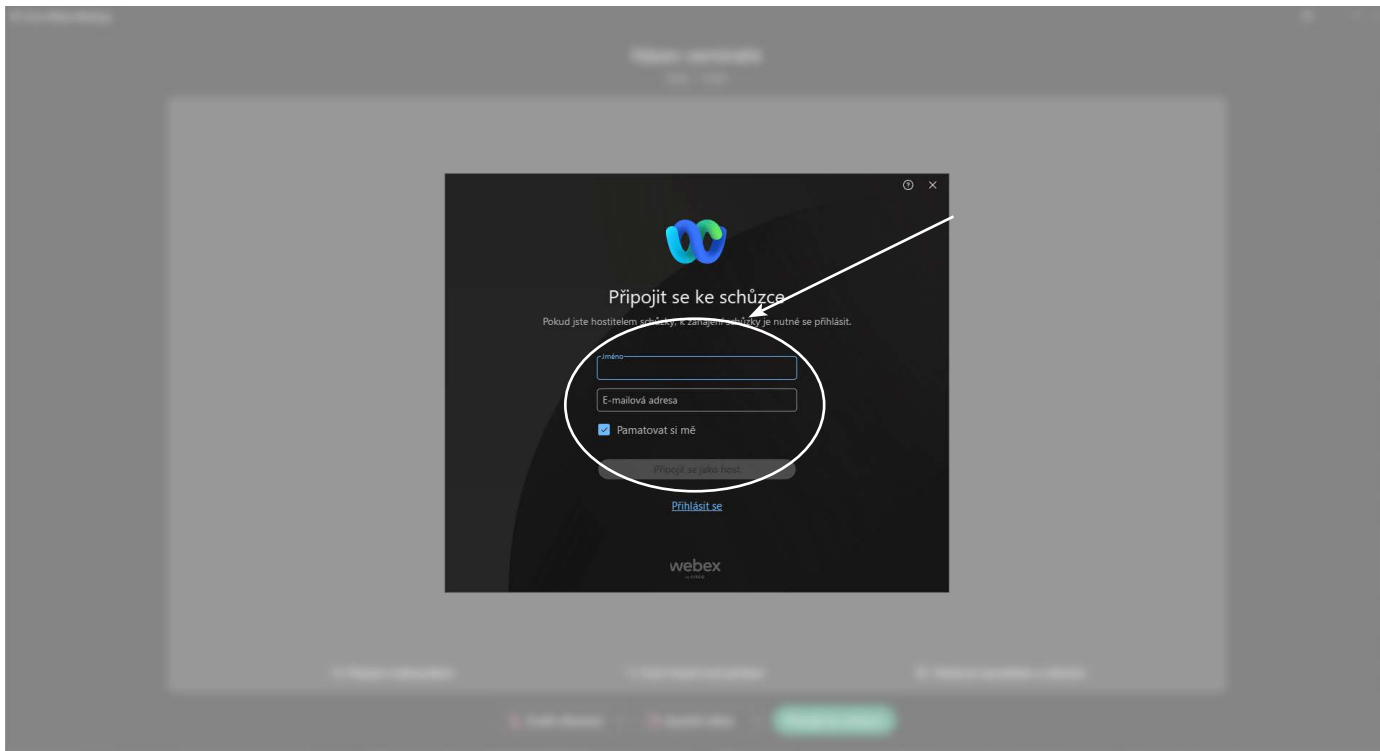
Pokud nemáte nainstalovanou aplikaci Webex a chcete si ji nainstalovat, musíte si ji nejdříve stáhnout. Stisknutím tlačítka „Zrušit“ se Vám zavře okno pro volbu spuštění a následně můžete kliknout na odkaz „**Stáhněte si ji**“.

Tím se Vám spustí automatické stažení aplikace. Otevřením staženého souboru „Webex.exe“ se Vám spustí samoinstalace programu.



Přihlášení

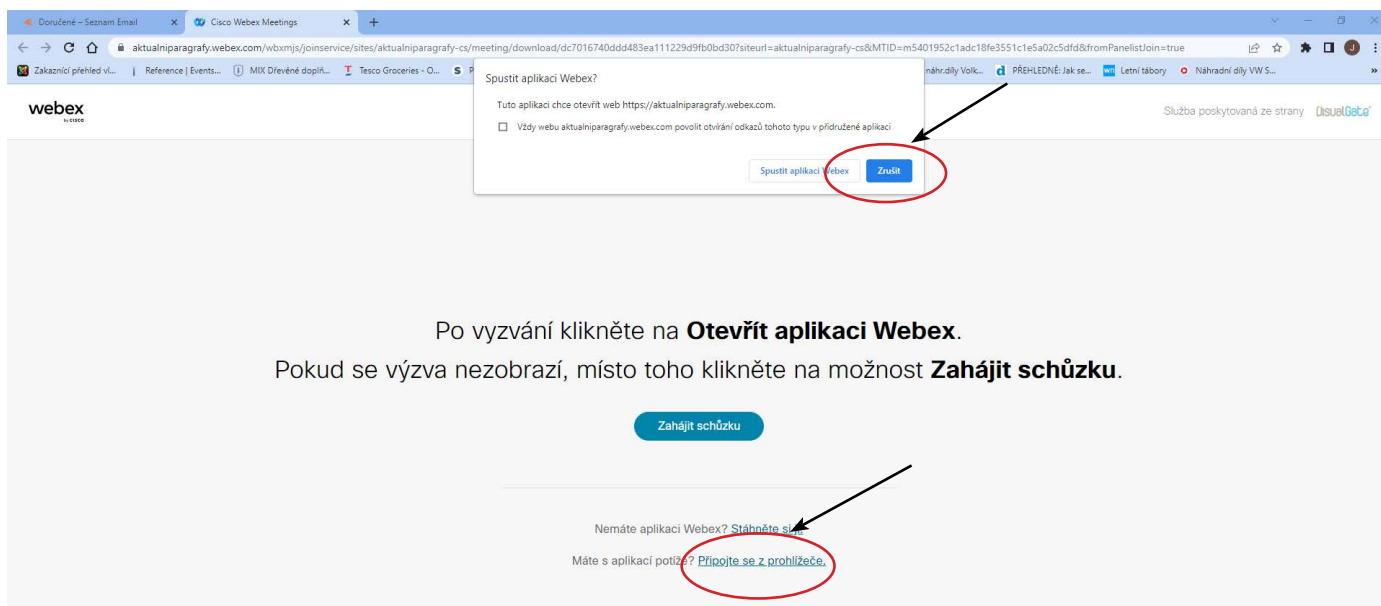
Po dokončení instalace se Vám již spustí program Webex. V tomto kroku se musíte přihlásit. Prosíme, zadejte sem **Vaše jméno a příjmení a Váš email**, na který Vám došla pozvánka nebo který byl uvedený v přihlášce. Následně Vám zezelená tlačítka **„Připojit se jako host“**. Kliknutím na toto tlačítko se Vám již spustí program Webex. Pro přihlášení do online prostředí školení musíte ještě stisknout zelené tlačítko **„Připojit ke schůzce“**.



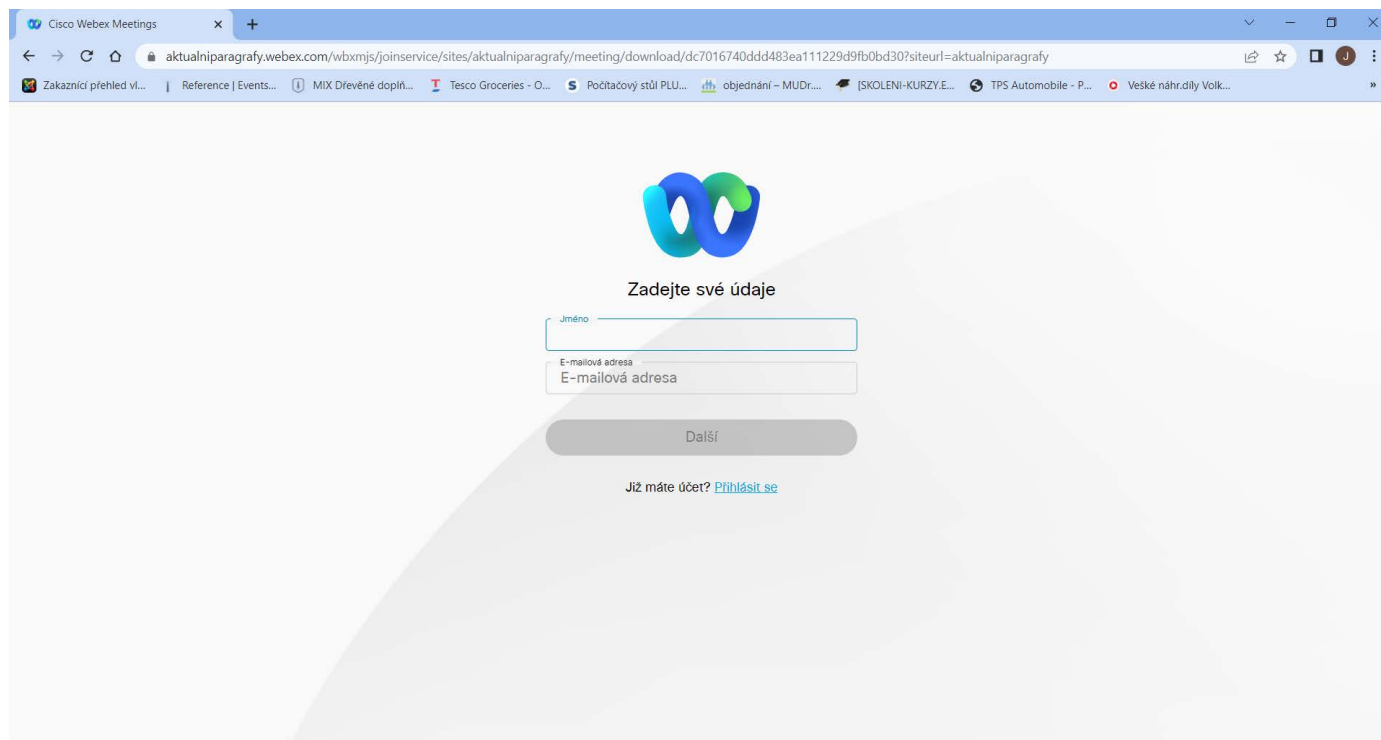
Přihlášení z Vašeho webového prohlížeče

Pro jednodušší přihlášení na online seminář si můžete zvolit plnohodnotný přenos přes webové rozhraní z Vašeho prohlížeče. Pro úspěšné připojení postupujte dle následujících kroků:

Zrušte možnost „Spustit aplikaci Webex“ a klikněte na „Připojte se z prohlížeče“

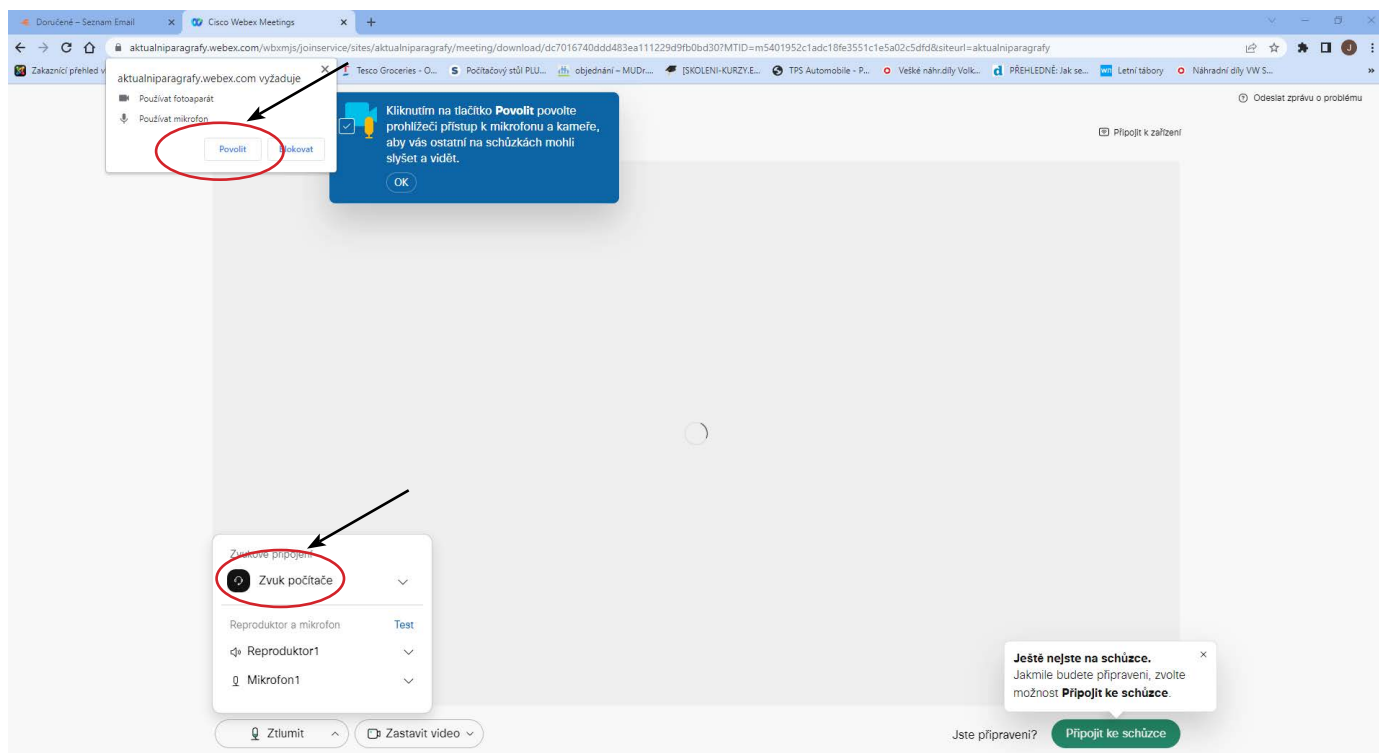


Následně se Vám objeví registrační formulář pro připojení. Zde prosím uveďte **celé své jméno a příjmení a Váš email**, na který Vám došla pozvánka nebo který byl uvedený v přihlášce. Následně po správném vyplnění Vám zezelená tlačítka „**Další**“ a tímto krokem se připojíte do našeho online prostředí.

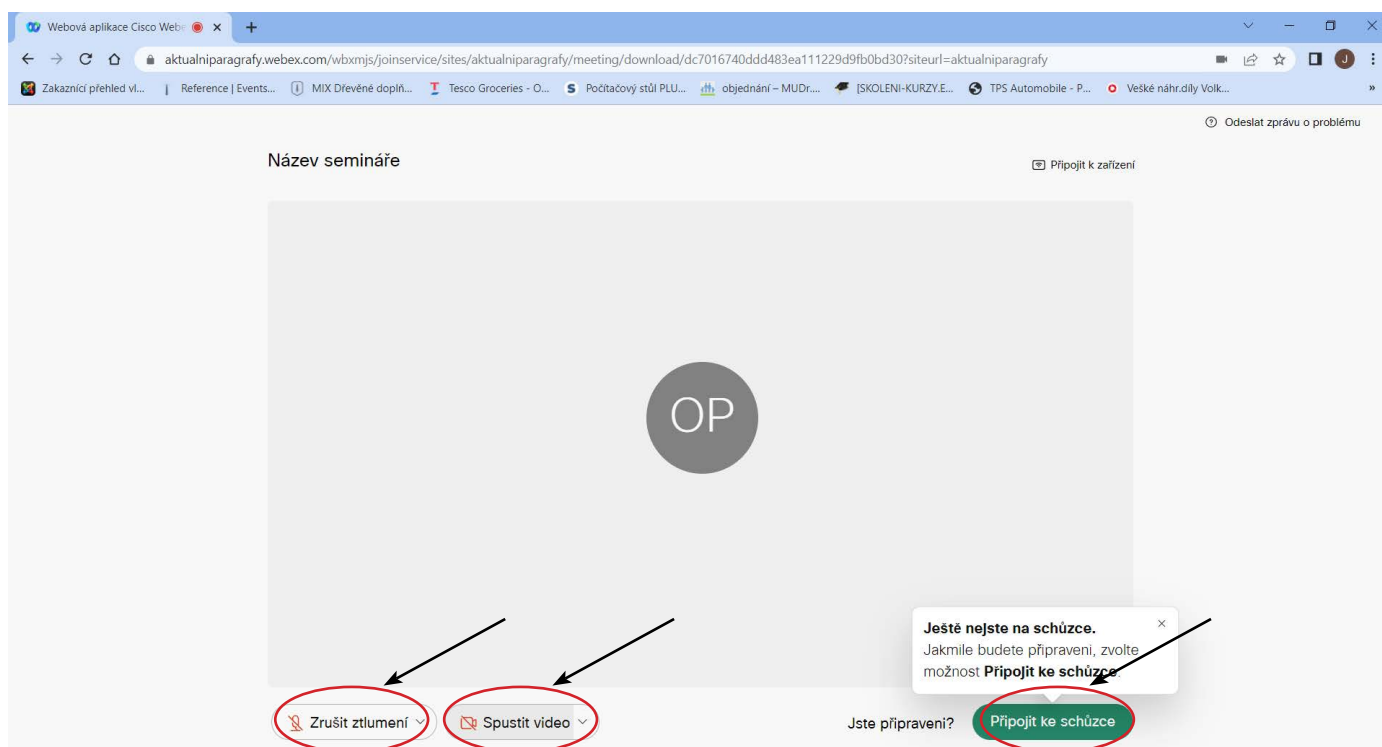


Zde se může vyskytnout krok pro **povolení používat kameru a mikrofon**. Je nezbytné toto „**Povolit**“, aby Vám bezproblémově fungoval oboustranně zvuk i obraz. Tudíž i jenom pro poslech a obraz z naší strany je potřeba tuto funkcionalitu povolit!!!

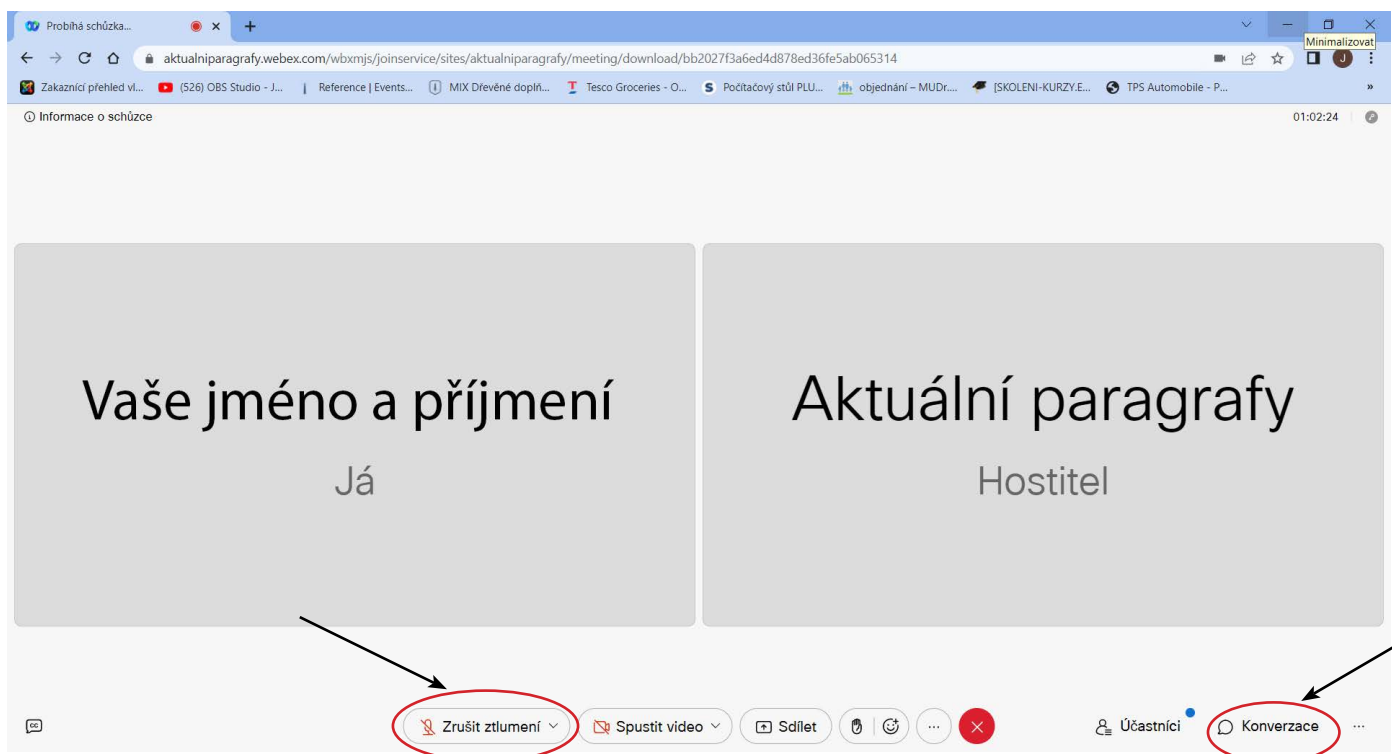
Pokud nebude automaticky nastaveno „**Zvukové připojení**“, nastavte si „**Zvuk počítače**“.



Před vstupem do online prostředí „místnosti“ si prosím ještě vypněte svůj mikrofon a kameru. Pak se již můžete přes zelené tlačítko „**Připojit ke schůzce**“ propojit do online prostředí přenosu.



Nyní se již nacházíte v online prostředí v „místnosti“, kde se můžete účastnit online semináře.



Pro komunikaci s námi a lektorem můžete využívat chat / **Konverzace**, případně svůj **mikrofon**. Zhruba 10 minut před začátkem semináře bude probíhat vždy zkouška připojení, tak abychom měli jistotu, že jste všichni připojeni.

Pokud byste měli jakýkoliv problém s přihlášením nebo s připojením zvuku či obrazu, neváhejte nás kontaktovat na telefonním čísle uvedeném v pozvánce. Rádi Vám pomůžeme!!!

V další příloze tohoto emailu „**Návod na obsluhu Webexu**“ se dozvíte jak ovládat toto prostředí a případně jak si ho optimálně nastavit pro Vaši potřebu.

Příjemný seminář

Tým společnosti Aktuální paragrafy JUDr. Pavel Chládek, s.r.o.
e-mail: helpdesk@aktualniparagrafy.cz